

LBRIS

CLEOPATRA OLARU (coordonator)
ANA-MARIA ONOFREI
CIPRIAN ONOFREI
LIVIU-CONSTANTIN OLARU

10 MINUTE DE MATE

Clasa pregătitoare



EDITURA DIDACTICĂ ȘI PEDAGOGICĂ, R.A.

Cuprins

I. Orientare spațială și localizări în spațiu3

- Jocul culorilor3
- Poziția obiectelor în spațiu5
- Vertical, orizontal, oblic7
- Compararea obiectelor9
- Mulțimi11

II. Numere naturale de la 0 la 1013

- Numărul și cifra 113
- Numărul și cifra 215
- Numărul și cifra 317
- Numerele 1, 2, 319
- Numărul și cifra 021
- Numerele 0, 1, 2, 323
- Numărul și cifra 425
- Numerele 0, 1, 2, 3, 427
- Numărul și cifra 529
- Numerele 0, 1, 2, 3, 4, 531
- Numărul și cifra 633
- Numerele 0, 1, 2, 3, 4, 5, 635
- Numărul și cifra 737
- Numerele 0, 1, 2, 3, 4, 5, 6, 739
- Numărul și cifra 841
- Numerele 0, 1, 2, 3, 4, 5, 6, 7, 843
- Numărul și cifra 945

- Numerele 0, 1, 2, 3, 4, 5, 6, 7, 8, 947

- Numărul 1049

- Numerele 0, 1, 2, 3, 4, 5, 6, 7, 8, 9, 1051

III. Adunarea și scăderea numerelor 0 – 1053

- Adunarea numerelor în centrul 0 – 253
- Adunarea numerelor în centrul 0 – 355
- Adunarea numerelor în centrul 0 – 457
- Scăderea numerelor în centrul 0 – 459
- Adunarea numerelor în centrul 0 – 561
- Scăderea numerelor în centrul 0 – 563
- Adunarea numerelor în centrul 0 – 665
- Scăderea numerelor în centrul 0 – 667
- Adunarea numerelor în centrul 0 – 769
- Scăderea numerelor în centrul 0 – 771
- Adunarea numerelor în centrul 0 – 873
- Scăderea numerelor în centrul 0 – 875
- Adunarea numerelor în centrul 0 – 977
- Scăderea numerelor în centrul 0 – 979
- Adunarea numerelor în centrul 0 – 1081
- Scăderea numerelor în centrul 0 – 1083

IV. Numerele naturale de la 10 la 3185

- Numerele naturale de la 10 la 3185
- Compararea numerelor naturale de la 10 la 3187
- Numere naturale formate din zeci89

**V. Adunarea și scăderea numerelor
în centrul 0 – 20**91

- Adunarea numerelor formate din zeci
cu un număr format din unități91
- Adunarea numerelor formate din zeci și unități
cu un număr format din unități93
- Scăderea unui număr format din unități
dintr-un număr format din zeci și unități95
- Adunarea numerelor de la 0 la 2097
- Scăderea numerelor naturale de la 0 la 2099

**VI. Adunarea și scăderea numerelor
în centrul 0 – 31**101

- Adunarea numerelor formate din zeci
cu un număr format din unități101

- Adunarea numerelor formate din zeci și unități103
- Scăderea numerelor formate din unități,
din numere formate din zeci și unități105

VII. Figuri și corpuri geometrice109


- Pătratul, dreptunghiul, triunghiul, cercul109
- Cubul, cuboidul, sfera111

VIII. Măsurare și măsuri113

- Măsurarea lungimilor113
- Măsurarea timpului115
- Banii117

1. Colorează:

- a) cu roșu inimile;
- b) cu galben soarele;
- c) cu albastru norii;
- d) cu verde bradul.



2. Colorează drapelele.



LEBRIS

Drapelul României

We know
books

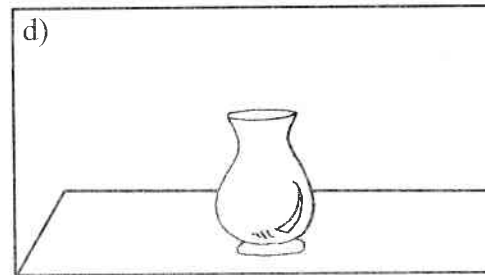


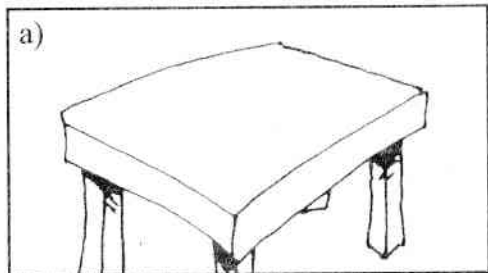


Drapelul Uniunii Europene




Poziția obiectelor în spațiu

1. Desenează: a) un măr pe masă; b) un morcov în fața iepurașului;
c) un creion în dreapta cărții; d) o floare în vază.



2. Desenează: doi norișori pe cer (unul la dreapta și unul la stânga), o casă în centrul planșei, un copac în stânga casei, un horn pe casă, un stol de păsări sub norul din partea dreaptă, un soare deasupra copacului și lângă copac o floare. Ai reușit?


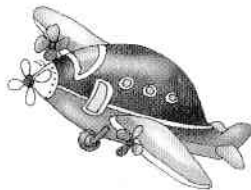
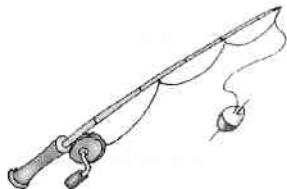


Vertical, orizontal, oblic


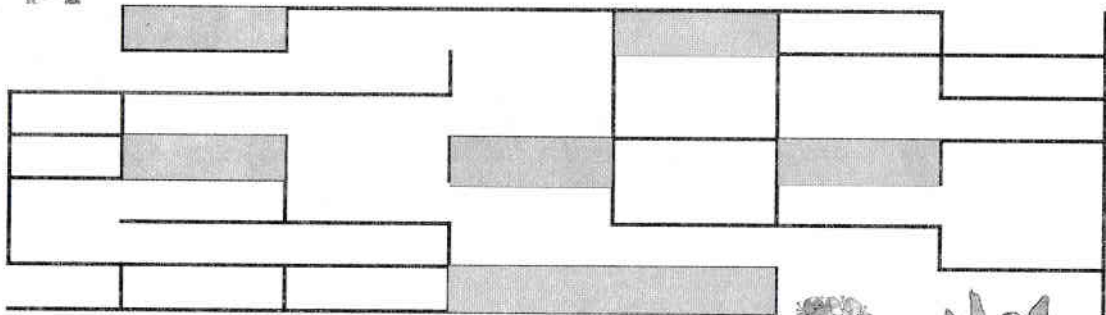

LIBRIS

We know
books

1. Încercuiește cu roșu obiectele așezate vertical și cu albastru pe cele oblice.



2. Trasează drumul albinuței până la flori, folosind doar linii orizontale și verticale.



Compararea obiectelor

1. Subliniază pentru fiecare caz obiectul:


a) mai înalt;



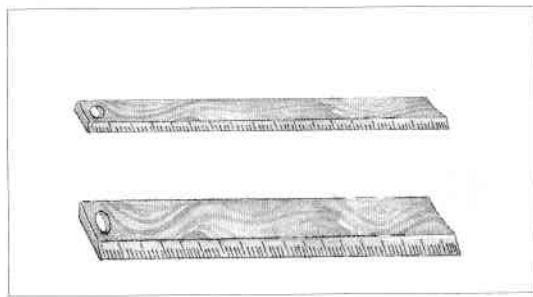
b) mai mare;



c) mai scurt;



d) mai lat.



2. Desenează:

a) un morcov mai subțire;



b) o minge mai mare;



We know
books

c) o floare mai mică;



d) o curea mai lată.

